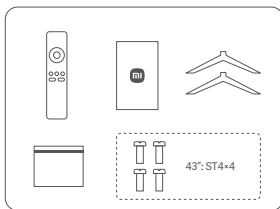
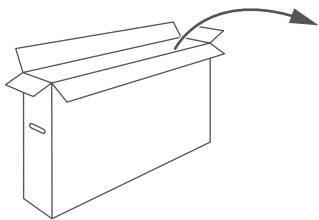

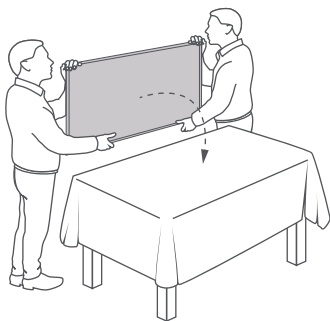
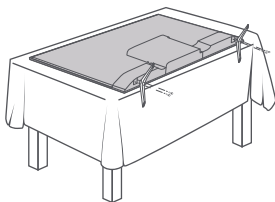


1**2****3****4**



Manufactured under license from Dolby Laboratories. Dolby, Dolby Audio and the double-D symbol are trademarks of Dolby Laboratories Licensing Corporation.



For DTS patents, see <http://patents.dts.com>. Manufactured under license from DTS, Inc. (for companies headquartered in the U.S./Japan/Taiwan) or under license from DTS Licensing Limited (for all other companies). DTS, DTS:X, Virtual:X, and the DTS:X logo are registered trademarks or trademarks of DTS, Inc. in the United States and other countries. © 2021 DTS, Inc. ALL RIGHTS RESERVED.



The terms HDMI and HDMI High-Definition Multimedia Interface, and the HDMI Logo are trademarks or registered trademarks of HDMI Licensing Administrator, Inc. in the United States and other countries.

คำจำกัดความ HDMI: HDMI High-Definition Multimedia Interface คือคำจำกัดความ HDMI เป็นเครื่องหมายการค้าของ HDMI Licensing Administrator, Inc. ในสหรัฐอเมริกาและประเทศอื่น ๆ

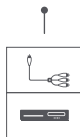
Istilah HDMI dan HDMI High-Definition Multimedia Interface serta Logo HDMI adalah tanda dagang atau tanda dagang terdaftar HDMI Licensing Administrator, Inc. di Amerika Syarikat dan negara lain.

Các thuật ngữ HDMI và HDMI High-Definition Multimedia Interface, cũng như lô-gô HDMI là các nhãn hiệu thương mại hoặc các nhãn hiệu thương mại đã đăng ký của công ty HDMI Licensing Administrator, Inc. tại Hoa Kỳ và các quốc gia khác.

Google, Android, YouTube, Android TV and other marks are trademarks of Google LLC.

Google, YouTube and Android TV เป็นเครื่องหมายการค้าของ Google LLC





Important precautions

Installation

- The TV should be installed near an AC power outlet that can be easily plugged and unplugged.
- If you intend to install a TV wall mount, we recommend that you use an authorized TV wall mount.
- The diameter and length of the screws will vary depending on the wall mount model. Failure to use the correct screws may cause the TV to fall or lead to internal damage.

Moving

- Disconnect all cables before moving the TV.
- Large TV need 2 or more people to move safely. Avoid applying pressure to the LED panel when moving the TV. Avoid shaking the TV or exposing it to excessive vibrations.
- When moving the TV to a new location or to carry out repairs, package the TV using the original box and packaging materials.

Ventilation

- Do not cover the ventilation holes or insert any objects into the case.
- Keep a space for ventilation around the TV.

AC power cord

Use the AC power cord and socket according to the instructions below to avoid fire, electric shock, damage, or personal injury:

- Insert the plug completely into the AC outlet.
- Use the TV with a 100-240V AC power supply.
- When connecting cables, the AC power cord should be unplugged for safety reasons. Be careful not to trip over cables.
- Before carrying out work or moving the TV, disconnect the AC power cord from the AC power outlet.
- Keep the AC power cord away from heat.
- Unplug the AC power plug and clean it regularly. If the plug is covered with dust and has water vapor, its insulation quality may deteriorate, producing a fire risk.
- Avoid excessive pinching, bending, modifying, or twisting of the AC power cord, otherwise the wires may become exposed or broken.
- Do not place any heavy objects on the AC power cord.
- Do not pull the AC power cord when disconnecting the power.
- Do not connect too many devices on the same AC power outlet.
- Do not use unsuitable AC power outlets.

Children

- Place small objects out of the reach of children in order to avoid swallowing. Such as: Screw, PE Bag...

Optional items

- Keep optional accessories or any devices that emit electromagnetic radiation away from the TV in order to avoid image distortion or noise.

In case of the following problems ...

- The AC power cord is damaged.
 - The AC power outlet is not suitable.
 - The TV is damaged due to a drop or impact.
 - Any liquid or solid object falls into the case through an outlet.
- Please turn off your TV and unplug the AC power cord immediately, and please contact Xiaomi repair center for qualified service staff to check it.

Stability Hazard

- The television set may fall, causing serious personal injury or death. Never place a television set in an unstable location. A television set may fall, causing serious personal injury or death. Many injuries, particularly to children, can be avoided by taking simple precautions such as:
- ALWAYS use cabinets or stands or mounting methods recommended by the manufacturer of the television set.
 - ALWAYS use furniture that can safely support the television set.
 - ALWAYS ensure the television set is not overhanging the edge of the supporting furniture.
 - ALWAYS educate children about the dangers of climbing on furniture to reach the television set or its controls.
 - ALWAYS route cords and cables connected to your television so they cannot be tripped over, pulled or grabbed.
 - NEVER place a television set in an unstable location.
 - NEVER place the television set on tall furniture (for example cupboards or bookcases) without anchoring both the furniture and the television set to a suitable support.
 - NEVER place the television set on cloth or other materials that may be located between the television set and supporting furniture.
 - NEVER place items that might tempt children to climb, such as toys and remote controls, on the top of the television or furniture on which the television is placed.

If the existing television set is going to be retained and relocated, the same considerations as above should be applied.

Usage restrictions

Do not install/use the TV in the following places, environments, or conditions, otherwise the TV may malfunction and cause a fire, electric shock, damage, or personal injury.

• Places:

Outdoors (in direct sunlight), by the sea, in a ship or other vessel, inside a car, in a medical institution, at an unstable location, next to water, or in a place exposed to rain, moisture, or mildew. If the TV is placed in the dressing room of a public bath or spa, it may be damaged by the sulfide in the air.

• Environment:

Hot, damp, or dusty places; places where insects may enter; places that may be exposed to mechanical shock; next to flammable objects (such as candles). The TV should not be exposed to dripping or splashing water, and do not place any items containing liquid such as flower vases on top of the TV. Do not place the TV in a damp or dusty place, or in a room with steam or fumes (near a stove or humidifier) to avoid fire, electric shock, or deformation. Do not boil water, heat, cook noodles, or use mosquito coils near the TV.

• Conditions:

Do not use the TV when your hands are wet, when the case is open, or with accessories that are not authorized by the manufacturer. In the case of a lightning storm, disconnect the TV from the AC power cord and AC outlet. Do not install the TV in an open-air location. Failure to follow these conditions may result in personal injury or damage, or cause objects to strike the TV.

• Damage to TV screen

Do not throw any objects toward the TV, otherwise the screen may be broken due to the impact and cause serious injury. In case of damage to the surface of the TV, do not touch the TV before the AC power cord has been unplugged, otherwise electric shock may occur.

• Operating conditions:

Operating temperature: 0°C–40°C; Storage temperature: -15°C–45°C;
Relative humidity: <80%.

Precautions

- Watch TV in appropriate lighting conditions. Watching TV in insufficient light or for long periods can damage your eyesight.
- The screen and case will get hot when the TV is working. This is normal.
- Not support the decoding of DTS-CD bitstream coming in from HDMI IN.

Using and cleaning the screen/case of the TV

Before cleaning the LED TV, ensure that the AC power cord is disconnected from the AC power outlet. In order to avoid deterioration of the casing materials or corroding the screen coating, please observe the following precautions.

- Wipe with a soft cloth to remove any dust on the surface of the screen/case. If there is still dust, wipe with a soft cloth that has been moistened with a mild detergent.
- Do not spray water or detergent directly onto the TV. It may drip to the base of the screen or external parts, causing malfunction.
- Do not use scrub pads, alkaline/acid cleaners, scouring powder, or volatile liquids, such as alcohol, volatile oils, thinners, or insecticides. The use of the above materials or prolonged contact with rubber or vinyl products may cause damage to the screen surface and casing materials. It is recommended that you regularly clean the vents to ensure proper ventilation.
- When adjusting the angle of the TV, slowly move the TV to prevent it moving or slipping from the base.

How to dispose this product

Carry it to the nearest service center of Xiaomi authorised agency. Instructions of handling the product during and after its use and Do's and Don't's with respect to handling the product;

Do's:

- Always look for information on the catalogue with your product for end-of-life equipment handling.

- Ensure that only Authorized Recyclers repair and handle your electronic products.
- Always call Authorized E-waste Recyclers to Dispose products that have reached end-of life.
- Always drop your used electronic products, batteries or any accessories when they reach the end of their life at your nearest Authorized E-Waste Collection Center / Collection Point.
- Wherever possible or as instructed, separate the packaging material according to responsible waste disposal options and sorting for recycling.

Don'ts:

- Do not dismantle your electronic Products on your own.
- Do not throw electronics in bins having "Do not Dispose" sign.
- Do not give e-waste to informal and unorganized sectors like Local Scrap Dealer/ Rag Pickers.

Wall mounting

In order to ensure proper ventilation and prevent the buildup of dust or dirt:

- Do not mount the TV flat, upside-down, or backwards, or side mount the TV.
- Do not place the TV on a shelf, carpet, bed, or closet.
- Do not cover the TV with fabric (such as curtains) or other materials (such as newspapers).
- When mounting the TV on a wall or wall mount, please note the tilt angle at which the TV is installed (angle between the TV display and the vertical viewing angle):
85° and below: angle should not be greater than 15°
Above 85°: angle should not be greater than 5°

The bolts used to secure the TV and the wall mount must meet the following requirements:

L43MA-AFSEA	Quantity: 4; Thread: M6; Length: 10mm.
-------------	--

Specs	43"
	Google TV
Model	L43MA-AFSEA
Power Consumption	75W
Screen size	108cm
Screen resolution	1920*1080
Voltage	100-240V~ 50/60Hz
Refresh rate	60Hz
CPU	Quad A55
RAM	1.5GB
Flash Storage	8GB
Graphics processor	Mali G31 MP2
Wi-Fi	2.4G/5G
Bluetooth	BT 5.0
Audio formats	FLAC; AAC; OGG; Dolby Audio; DTS-X, Virtual X
Video formats	MPEG 1/2; H.263; H.264; H.265; VP8; VP9; AV1

*Illustrations are for reference only. Please refer to the actual product.

Langkah berjaga-jaga penting

Pemasangan

- TV perlu dipasang berhampiran salur keluar kuasa AC yang boleh dipasang dan dicabut palam dengan mudah.
- Jika anda ingin memasang lekapan dinding TV, kami mengesyorkan agar anda menggunakan lekapan dinding TV yang dibenarkan.
- Diameter dan panjang skru berbeza mengikut model lekapan dinding. Kegagalan menggunakan skru yang betul boleh menyebabkan TV terjatuh atau rosakan dalaman.

Pemindahan

- Putuskan sambungan semua kabel sebelum memindahkan TV.
- TV besar memerlukan 2 atau lebih individu untuk dipindahkan dengan selamat. Elakkan daripada mengenakan tekanan pada panel LED semasa memindahkan TV. Elakkan daripada menggoncang atau mendedahkan TV kepada getaran yang berlebihan.
- Semasa memindahkan TV ke lokasi baharu atau untuk melakukan pembaikan, bungkus TV menggunakan kotak asal dan bahan pembungkusan.

Pengudaraan

- Jangan tutup lubang pengudaraan atau masukkan sebarang objek ke dalam bekas.
- Peruntukkan ruang untuk pengudaraan di sekeliling TV.

Pemasangan pada dinding

- Untuk memastikan pengudaraan yang betul dan mengelakkan pembentukan habuk atau kotoran:
- Jangan lepapkan TV secara mendatar, terbalik atau mengundur, atau melepaskan TV pada bahagian sisi.
- Jangan letakkan TV di atas rak, permaidani, katil atau almari pakaian.
- Jangan tutup TV dengan fabrik (seperti langsir) atau bahan lain (seperti surat khabar).
- Semasa melepaskan TV pada dinding atau pelepas dinding, sila pastikan sudut condongan yang dipasangkan TV (sudut antara paparan TV dengan sudut pandangan menegak):
85° dan ke bawah: sudut tidak boleh melebihi 15°
85° ke atas: Sudut tidak boleh melebihi 5°

Kord kuasa AC

- Gunakan kord kuasa AC dan soket mengikut arahan berikut untuk mengelakkan kebakaran, kejutan elektrik, kerosakan atau kecederaan diri:
- Pasangkan palam sepenuhnya ke dalam salur keluar AC.
- Gunakan TV dengan bekalan kuasa AC 100-240V.
- Semasa menyambung kabel, kord kuasa AC perlu dicabut palam atas sebab-sebab keselamatan. Berhati-hati agar tidak tersandung pada kabel.
- Sebelum menjalankan kerja atau memindahkan TV, putuskan sambungan kord kuasa AC daripada salur keluar kuasa AC.
- Jauhkan kord kuasa AC daripada haba.
- Cabut palam kuasa AC dan bersihkan palam dengan kerap. Jika palam diliputi habuk dan terdedah kepada wap air, kualiti penambatannya mungkin merosot dan menyebabkan risiko kebakaran.
- Elakkan daripada menyepit, membengkokkan, mengubah suai atau memulus kord kuasa AC secara melampau, jika tidak, wayar mungkin akan terdedah atau rosak.
- Jangan letakkan sebarang objek berat di atas kord kuasa AC.
- Jangan tarik kord kuasa AC semasa memutuskan sambungan kuasa.
- Jangan sambungkan terlalu banyak peranti kepada salur keluar kuasa AC yang sama.
- Jangan gunakan salur keluar kuasa AC yang tidak sesuai.

Kanak-kanak

- Letakkan objek kecil jauh daripada jangkauan kanak-kanak untuk mengelakkan mereka daripada tertelan objek tersebut.

Item pilihan

- Pastikan aksesori pilihan atau sebarang peranti yang memancarkan sinaran elektromagnet berada jauh daripada TV untuk mengelakkan gangguan imej atau bunyi bising.

Sekiranya masalah berikut berlaku...

- Kord kuasa AC rosak.
- Salur keluar kuasa AC tidak sesuai.
- TV rosak akibat terjatuh atau hentakan.
- Sebarang cecair atau objek pepejal terjatuh ke dalam bekas melalui salur keluar.
- Sila matikan TV anda dan cabut palam kord kuasa AC serta-merta, dan sila hubungi pusat pembaikan Xiaomi agar kakitangan servis yang berkelayakan dapat memeriksanya.

Bahaya Kestabilan

Set televisyen mungkin akan jatuh dan menyebabkan kecederaan peribadi yang serius atau kematian. Jangan sekali-kali letakkan set televisyen di lokasi yang tidak stabil. Set televisyen mungkin akan jatuh dan menyebabkan kecederaan peribadi yang serius atau kematian.

Kebanyakan kecederaan, khususnya kepada kanak-kanak boleh dielakkan dengan mengambil langkah berjaga-jaga yang mudah seperti:

- SENTIASA pastikan anda menggunakan kabinet atau penyangga atau kaedah pelepasan yang disyorkan oleh pengeluar set televisyen.
- SENTIASA gunakan perabot yang boleh menyokong set televisyen dengan selamat.
- SENTIASA pastikan set televisyen tidak menggantung di tepi perabot sokongan.
- SENTIASA didik kanak-kanak tentang bahaya memanjat perabot untuk mencapai set televisyen atau alat kawalan televisyen.
- SENTIASA kemaskan kord dan kabel yang disambungkan kepada televisyen anda agar tidak akan menyebabkannya tersandung, tertarik atau terengkam.
- JANGAN SEKALI-KALI letakkan set televisyen di lokasi yang tidak stabil.
- JANGAN SEKALI-KALI letakkan set televisyen di atas perabot yang tinggi (contohnya, almari atau almari buku) tanpa menambatkan kedua-dua perabot dan set televisyen pada sokongan yang sesuai.
- JANGAN SEKALI-KALI letakkan set televisyen pada kain atau bahan lain yang mungkin berada di antara set televisyen dan perabot sokongan.
- JANGAN SEKALI-KALI letakkan barang yang mungkin menarik minat kanak-kanak untuk memanjat, seperti mainan dan alat kawalan jauh, di atas televisyen atau perabot yang diletakkan dengan televisyen. Jika set televisyen yang sedia ada akan dikekalkan dan dipindahkan, pertimbangan yang sama seperti di atas harus diberikan.

Sekatan penggunaan

Jangan pasang/gunakan TV di tempat, persekitaran atau keadaan berikut kerana TV mungkin akan rosak dan menyebabkan kebakaran, kejutan elektrik, kerosakan atau kecederaan diri.

• Tempat:

Di luar (di bawah cahaya matahari), di tepi laut, di dalam kapal atau bot lain, di dalam kereta, di institusi perubatan, di lokasi yang tidak stabil, berhampiran air atau di tempat yang terdedah kepada hujan, kelembapan atau embun. Jika TV diletakkan di bilik persalinan mandian awam atau spa, TV mungkin dirosakkan oleh sulfida di udara.

• Persekitaran:

Tempat yang panas, lembap atau berdebu; tempat yang mungkin dimasuki serangga; tempat yang mungkin terdedah kepada kejutan mekanikal; berhampiran objek mudah terbakar (seperti lilin). TV tidak boleh terdedah kepada titisan atau percikan air; jangan letakkan sebarang item yang mengandungi cecair seperti pasu bunga di atas TV. Jangan letakkan TV di tempat yang lembap atau berhabuk, atau di dalam bilik dengan stim atau wasap (berhampiran dapur atau pelembap) untuk mengelakkan kebakaran, kejutan elektrik atau kecacatan. Jangan didihkan air, haba, masak mi atau gunakan gegelung nyamuk berdekatan TV.

• Syarat:

Jangan gunakan TV sewaktu tangan anda basah, apabila bekas dibuka, atau dengan aksesori yang tidak diluluskan oleh pengilang. Sekiranya berlaku ribut petir, putuskan sambungan TV daripada kord kuasa AC dan salur keluar AC. Jangan pasang TV di lokasi terbuka. Kegagalan mematuhi syarat ini mungkin akan menyebabkan kecederaan diri atau kerosakan atau menyebabkan objek terkena TV.

• Kerosakan pada skrin TV

Jangan baling sebarang objek ke TV kerana skrin mungkin pecah akibat hentakan dan menyebabkan kecederaan serius. Jika berlaku kerosakan pada permukaan TV, jangan sentuh TV sebelum kord kuasa AC dicabut kerana kejutan elektrik mungkin berlaku.

• Syarat pengendalian:

Suhu Pengendalian: 0°C–40°C; Kelembapan pengendalian: 20%-80%; Suhu penyimpanan: -15°C–45°C; Kelembapan relatif: <80%.

Pencegahan

- Tonton TV dalam pencahayaan yang sewajarnya. Menonton TV dalam cahaya yang tidak mencukupi atau untuk tempoh yang lama boleh merosakkan penglihatan anda.
- Skrin dan peti akan panas apabila TV berfungsi. Ini perkara biasa.
- Tidak menyokong penyahkodan strim bit DTS-CD daripada HDMI IN.

Menggunakan dan membersihkan skrin/bekas TV

Sebelum membersihkan TV LED, pastikan kord kuasa AC diputuskan sambungan dari salur keluar kuasa AC. Untuk mengelakkan kerosakan bahan bekas atau hakisan pada salutan skrin, sila ikut langkah berjaga-jaga berikut.

- Lap dengan kain lembut untuk membersihkan sebarang habuk pada permukaan skrin/bekas. Jika masih terdapat habuk, lap dengan kain

lembut yang dilembapkan dengan bahan pencuci lembut.

- Jangan sembur air atau bahan pencuci secara langsung pada TV. Cecair tersebut mungkin akan menitis ke tapak skrin atau bahagian luar dan menyebabkan pincang tugas.
- Jangan gunakan pad penyental, pembersih alkali/asid, serbuk penyental atau cecair meruap seperti alkohol, minyak meruap, pencair atau racun serangga. Penggunaan bahan di atas atau sentuhan berpanjangan dengan produk getah atau vinil boleh mengakibatkan kerosakan pada permukaan skrin dan bahan bekas. Anda disyorkan agar membersihkan lohong untuk memastikan pengudaraan yang betul.
- Ketika melaraskan sudut TV, alihkan TV secara perlahan-lahan untuk mengelakkan TV daripada bergerak atau tergelincir dari tempat.

Carla melupuskan produk ini

Bawa produk ke pusat perkhidmatan terdekat agensi berdaftar Xiaomi. Arahan pengendalian produk semasa dan selepas penggunaan serta perkara yang boleh dan tidak boleh dilakukan ketika mengendalikannya produk;

Lakukan:

- a. Sentiasa rujuk maklumat pada katalog produk anda untuk pengendalian akhir hayat peralatan.
- b. Pastikan produk elektronik anda dibaiki dan dikendalikan oleh Pengitar Semula Berdaftar sahaja.
- c. Sentiasa hubungi Pengitar Semula E-sisa Berdaftar untuk membuang produk yang telah mencapai akhir hayat.
- d. Sentiasa hantar produk elektronik, bateri atau sebarang aksesori yang telah mencapai akhir hayat ke Pusat / Tempat Pengumpulan E-sisa Berdaftar.
- e. Sekiranya boleh atau diarahkan, asingkan bahan pembungkusan mengikut pilihan pembuangan sisa yang bertanggungjawab serta pengisihan untuk kitar semula.

Jangan Lakukan:

- a. Jangan buka pemasangan Produk elektronik dengan sendiri.
- b. Jangan buang barangan elektronik ke dalam tong yang bertanda "Jangan Buang".
- c. Jangan berikan e-sisa kepada sektor tidak rasmi dan tidak teratur seperti Penjual Sekerap Tempatan/ Pengutip Barang Buruk.

Spesifikasi	43"
	Google TV
Model	L43MA-AFSEA
Penggunaan Kuasa	75W
Saiz skrin	108cm
Resolusi skrin	1920*1080
Voltan	100-240V~ 50/60Hz
Kadar segar semula	60Hz
CPU	Quad A55
RAM	1.5GB
Storan Kilat	8GB
Pemproses grafik	Mali G31 MP2
Wi-Fi	2.4G/5G
Bluetooth	BT 5.0
Format audio	FLAC; AAC; OGG; Dolby Audio; DTS-X, Virtual X
Format video	MPEG 1/2; H.263; H.264; H.265; VP8; VP9; AV1

*Ilustrasi adalah untuk rujukan sahaja. Sila rujuk produk sebenar.

Cảnh báo quan trọng

Lắp đặt

- Nên lắp đặt TV gần ổ cắm AC nào có thể dễ dàng cắm và rút phích.
- Nếu bạn định lắp đặt giá đỡ treo tường TV thì bạn nên sử dụng giá đỡ treo tường TV được cấp phép.
- Đường kính và chiều dài của vít sẽ thay đổi tùy theo kiểu giá đỡ treo tường. Việc không sử dụng đúng loại vít có thể khiến TV bị rơi hoặc dẫn đến hư hỏng bên trong.

Di chuyển

- Ngắt kết nối mọi dây cáp trước khi di chuyển TV.
- Cần 2 người trở lên để di chuyển TV có kích thước lớn một cách an toàn. Tránh dùng lực tỷ lệ lên tấm nền LED khi di chuyển TV. Tránh để TV bị rung lắc quá mức.
- Khi di chuyển TV đến một vị trí mới hoặc để tiến hành sửa chữa, hãy đóng gói TV bằng thùng đựng ban đầu và vật liệu đóng gói.

Thoát khí

- Không che các lỗ thoát khí hoặc nhét bất kỳ vật gì vào vào máy.
- Giữ một khoảng trống xung quanh TV để thoát khí.

Treo tường

Để đảm bảo thoát khí thích hợp và ngăn tích tụ bụi bẩn:

- Không lắp TV nằm ngang, úp xuống, ngửa lên, quay mặt ra sau hoặc lệch sang một bên.
- Không đặt TV lên giá, thảm, giường hoặc tủ quần áo.
- Không đẩy TV bằng vải (như màn che) hoặc các vật liệu khác (như báo).
- Khi gắn TV lên tường hoặc giá treo tường, xin lưu ý góc nghiêng lắp đặt TV (góc giữa màn hình TV và mặt phẳng thẳng đứng):
85° trở xuống: góc không được lớn hơn 15°
Trên 85°: góc không được lớn hơn 5°

Dây nguồn AC

Sử dụng ổ cắm điện và dây nguồn AC theo hướng dẫn dưới đây để tránh gây cháy, điện giật, hư hỏng hoặc thương tích cá nhân:

- Cắm phích chắc chắn vào ổ cắm AC.
- Sử dụng nguồn điện AC 100-240V cho TV.
- Khi kết nối cáp, nên rút dây nguồn AC để đảm bảo an toàn. Cần thận không vấp phải cáp.
- Trước khi lắp đặt hoặc di chuyển TV, hãy ngắt kết nối dây nguồn AC khỏi ổ cắm điện AC.
- Giữ dây nguồn AC cách xa nguồn nhiệt.
- Rút phích cắm điện AC và vệ sinh thường xuyên. Nếu phích cắm bị bụi bặm và có hơi nước, khả năng cách điện của phích cắm có thể bị suy giảm và có nguy cơ gây cháy.
- Tránh để ổ, uốn cong, biến đổi hoặc xoắn dây nguồn AC quá mức, nếu không dây điện có thể bị hở hoặc đứt.
- Không đặt bất kỳ vật nặng nào lên dây nguồn AC.
- Không kéo dây nguồn AC khi ngắt kết nối nguồn.
- Không kết nối quá nhiều thiết bị vào cùng một ổ cắm điện AC.
- Không sử dụng ổ cắm điện AC không phù hợp.

Trẻ em

- Đặt các vật nhỏ ngoài tầm với của trẻ để tránh trường hợp nuốt phải.

Phụ kiện tùy chọn

- Để các phụ kiện tùy chọn hoặc mọi thiết bị phát ra bức xạ điện từ cách xa TV để tránh gây nhiễu hoặc biến dạng hình ảnh.

Trong trường hợp phát sinh các vấn đề sau...

- Dây nguồn AC bị hỏng.
 - Ổ cắm điện AC không phù hợp.
 - TV bị hỏng do rơi hoặc va đập.
 - Có chất lỏng hoặc vật rắn bất kỳ lọt vào trong vỏ máy qua lỗ hở.
- Vui lòng tắt TV và rút dây nguồn AC ngay lập tức, sau đó vui lòng liên hệ với trung tâm sửa chữa của Xiaomi để nhân viên bảo hành có chuyên môn đến kiểm tra.

Nguy cơ rơi, đổ tivi có thể bị rơi, gây thương tích nghiêm trọng hoặc tử vong.

Không bao giờ đặt tivi ở một nơi thiếu vững chắc. Tivi có thể bị rơi, gây thương tích nghiêm trọng hoặc tử vong. Nhiều thương tích, đặc biệt là đối với trẻ em, có thể tránh được bằng cách thực hiện các biện pháp phòng ngừa đơn giản như:

- LUÔN LUÔN sử dụng TV hoặc giá đỡ hoặc phương pháp lắp đặt do nhà sản xuất tivi khuyến nghị.
- LUÔN LUÔN sử dụng đồ nội thất có thể kê đỡ tivi một cách an toàn.
- LUÔN LUÔN đảm bảo tivi không nhỏ ra khỏi mép của đồ nội thất dùng để kê đỡ.
- LUÔN LUÔN giáo dục trẻ em về sự nguy hiểm của việc trèo lên đồ nội thất để với tới chỗ tivi hoặc các nút điều khiển của tivi.
- LUÔN LUÔN làm đường đi cho dây và cáp kết nối với tivi để tránh cho dây, cáp có thể bị vấp phải, kéo hoặc nắn.
- TUYỆT ĐỐI KHÔNG đặt tivi ở một nơi thiếu vững chắc.
- TUYỆT ĐỐI KHÔNG đặt tivi trên đồ nội thất cao (ví dụ như tủ hoặc kệ sách) mà không có định cả đồ nội thất và tivi vào một giá đỡ phù hợp.
- TUYỆT ĐỐI KHÔNG đặt tivi trên vật hoặc vật liệu khác có thể làm giữ tivi và đồ nội thất dùng để kê đỡ.
- TUYỆT ĐỐI KHÔNG đặt những đồ vật có thể khiến trẻ leo trèo, chẳng hạn như đồ chơi và điều khiển từ xa, trên nóc tivi hoặc đồ nội thất đặt tivi. Nếu có ý định tiếp tục sử dụng hoặc di dời tivi hiện có, bạn cũng nên cân nhắc những lưu ý tương tự như trên.

Giới hạn sử dụng

Không lắp đặt/sử dụng TV ở những vị trí, môi trường hoặc điều kiện sau đây, nếu không TV có thể bị trực tiếp gây cháy, điện giật, hư hại hoặc thương tích.

• Vị trí:

Ngoài trời (dưới ánh sáng mặt trời trực tiếp), gần bờ biển, trên tàu hoặc thuyền, trong xe ô tô, trong cơ sở y tế, tại vị trí không vững chắc, gần nước, hoặc ở nơi tiếp xúc với mưa, ẩm ướt hoặc nấm mốc. Nếu được đặt trong phòng thay đồ của nhà tắm công cộng hoặc spa, TV có thể bị hỏng do tác động của Sunfua có trong không khí.

• Môi trường:

Những nơi nóng, ẩm ướt hoặc bụi bẩn; những nơi còn trùng có thể xâm nhập; những nơi có thể tiếp xúc với va đập cơ học; bên cạnh các vật dễ cháy (như nến). Không để TV tiếp xúc với nước nhỏ giọt hoặc bắn tóe, cũng như không đặt bất kỳ vật dụng nào có chứa chất lỏng như lọ hoa trên TV. Không đặt TV ở nơi ẩm ướt hoặc bụi bẩn, hoặc trong phòng có

hơi nước hoặc khói (gần bếp hoặc máy tạo độ ẩm) để tránh gây cháy, điện giật hoặc biến dạng. Không đun nước, đốt nóng, nấu mì hoặc sử dụng nhang trừ muỗi gần TV.

• Điều kiện:

Không sử dụng TV khi tay ướt, khi vỏ máy đang mở hoặc dùng các phụ kiện không được nhà sản xuất cấp phép. Trong trường hợp có bão chớp, hãy ngắt kết nối TV khỏi dây nguồn AC và ổ cắm điện AC. Không lắp đặt TV ở không gian mở. Việc không tuân theo các điều kiện này có thể dẫn đến thương tích hay tổn hại cá nhân hoặc khiến TV phải chịu tác động từ các vật thể bên ngoài.

• Hư hại màn hình TV

Không ném bất kỳ vật thể nào về phía TV, nếu không màn hình có thể bị vỡ do lực tác động và gây thương tích nghiêm trọng. Trong trường hợp làm hỏng bề mặt TV, không chạm vào TV trước khi rút dây nguồn AC, nếu không có thể bị điện giật.

• Điều kiện vận hành:

Nhiệt độ vận hành: 0°C–40°C; Nhiệt độ bảo quản: -15°C - 45°C; Độ ẩm tương đối: <80%.

Cảnh báo

- Xem TV trong điều kiện ánh sáng thích hợp. Xem TV trong điều kiện ánh sáng yếu hoặc trong thời gian dài có thể tổn hại thị lực của bạn.
- Màn hình và vỏ máy sẽ nóng lên khi TV hoạt động. Đây là hiện tượng bình thường.
- Không hỗ trợ giải mã dòng bit DTS-CD đến từ ĐẦU VÀO HDMI.

Sử dụng và vệ sinh màn hình/vỏ máy TV

Trước khi vệ sinh LED TV, hãy đảm bảo dây nguồn AC được rút khỏi ổ cắm AC. Để tránh tình trạng xuống cấp của vật liệu vỏ máy hoặc ăn mòn lớp mạ màn hình, vui lòng tuân thủ các cảnh báo sau.

- Lau bằng vải mềm để loại bỏ bụi bẩn trên bề mặt màn hình/vỏ máy. Nếu vẫn còn bụi bẩn, hãy lau bằng vải mềm đã tẩm chất tẩy nhẹ.
- Không xịt nước hoặc chất tẩy trực tiếp lên TV. Nước hoặc chất tẩy có thể hỏng vỏ hoặc màn hình hoặc các bộ phận bên ngoài dẫn đến hỏng hóc.

- Không sử dụng miếng chà, chất tẩy rửa có tính kiềm/axit, bột cọ rửa hoặc chất lỏng dễ bay hơi như cồn, dầu dễ bay hơi, dung môi hoặc thuốc trừ sâu. Việc sử dụng các vật liệu này hoặc tiếp xúc lâu ngày với các sản phẩm cao su hoặc nhựa vinyl có thể gây hư hỏng cho bề mặt màn hình và vật liệu vỏ máy. Chúng tôi khuyến nghị bạn nên thường xuyên vệ sinh các lỗ thông khí để đảm bảo thoát khí thích hợp.
- Khí điều chỉnh góc TV, hãy di chuyển TV từ từ để ngăn TV lệch hoặc trượt khỏi đế.

Hướng dẫn thải bỏ sản phẩm

Hãy mang sản phẩm đến trung tâm dịch vụ gần nhất của đại lý được ủy quyền của Xiaomi. Hướng dẫn xử lý sản phẩm trong và sau khi sử dụng cùng những điều Nên làm và Không nên làm liên quan đến việc xử lý sản phẩm;

Nên:

- Luôn tìm kiếm thông tin trên tài liệu đi kèm với sản phẩm để biết cách xử lý thiết bị đã hết vòng đời sử dụng.
- Đảm bảo chỉ để Nhà tái chế được ủy quyền sửa chữa và xử lý các sản phẩm điện tử của bạn.
- Luôn gọi cho Nhà tái chế chất thải điện tử được ủy quyền để thải bỏ các sản phẩm đã hết vòng đời sử dụng.
- Luôn mang sản phẩm điện tử, pin hoặc bất kỳ phụ kiện nào đã hết vòng đời sử dụng đến Trung tâm thu gom/Điểm thu gom chất thải điện tử được ủy quyền gần nhất.
- Bất cứ khi nào có thể hoặc khi được hướng dẫn, hãy tách riêng vật liệu đóng gói theo lựa chọn xử lý chất thải có trách nhiệm và phân loại để tái chế.

Không nên:

- Không tự tháo rời các Sản phẩm điện tử.
- Không vứt đồ điện tử vào thùng rác có biểu tượng "Do not Dispose" (Không thải bỏ).
- Không giao chất thải điện tử cho các đối tượng không chuyên và không có tổ chức như Đại lý phế liệu tại địa phương/Người nhặt rác.

Thông số kỹ thuật	43"
	Google TV
Kiểu máy	L43MA-AFSEA
Điện năng tiêu thụ	75W
Kích thước màn hình	108cm
Độ phân giải màn hình	1920×1080
Điện áp	100-240V~ 50/60Hz
Tốc độ làm mới	60Hz
CPU	Quad A55
RAM	1.5GB
Bộ nhớ flash	8GB
Bộ xử lý đồ họa	Malı G31 MP2
Wi-Fi	2.4G/5G
Bluetooth	BT 5.0
Định dạng âm thanh	FLAC; AAC; OGG; Dolby Audio; DTS-X, Virtual X
Định dạng video	MPEG 1/2; H.263; H.264; H.265; VP8; VP9; AV1

*Hình ảnh minh họa chỉ mang tính tham khảo. Vui lòng tham khảo sản phẩm thực tế.

ข้อควรระวังที่สำคัญ

การติดตั้ง

- ควรติดตั้งที่ใกล้กับแหล่งจ่ายไฟ AC ที่สามารถเทียบแรงแทนปลั๊กได้ง่าย
- หากคุณต้องการติดตั้งด้วยวิธีติดตั้งผนัง เราขอแนะนำให้คุณใช้ตัวยึดผนังที่ได้รับอนุญาต
- เส้นผ่านศูนย์กลางและความยาวของสายสะดึงแตกต่างกันไปตามรุ่นของตัวยึดผนัง
- หากไม่ใช้สายสะดึงดังกล่าว อาจทำให้ทีวีเกิดเสียงหรือเกิดความเสียหายภายในได้

การเคลื่อนย้าย

- ถอดสายไฟออกทั้งหมดก่อนทำการเคลื่อนย้ายทีวี
- ทีวีขนาดใหญ่ต้องใช้อย่างน้อย 2 คนในการเคลื่อนย้ายอย่างปลอดภัย หลีกเลี่ยงการใช้แรงกดที่ช่อง LED เมื่อเคลื่อนย้ายทีวี หลีกเลี่ยงยกทีวีหรือสัมผัสกับส่วนที่หนักเกินไป
- เมื่อเคลื่อนย้ายทีวีไปยังสถานที่ใหม่หรือเพื่อทำการซ่อมแซม ให้บรรจุทีวีโดยใส่กล่องและวัสดุบรรจุภัณฑ์เดิม

การระบายอากาศ

- ห้ามปิดบังช่องระบายอากาศหรือตัวดูดฝุ่น ลงในเคส
- จัดให้มีพื้นที่ระบายอากาศรอบๆ ทีวี

สายไฟ AC

ใช้สายไฟ AC และวิธีการตามคำแนะนำด้านล่างเพื่อหลีกเลี่ยงการเกิดเพลิงไหม้ ไฟฟ้าช็อตวงจร ความเสียหาย หรือการบาดเจ็บกับตัวบุคคล:

- เชื่อมปลั๊กไฟเข้ากับแหล่งจ่ายไฟ AC ที่เหมาะสม
- ใช้ทีวีกับแหล่งจ่ายไฟ AC 100-240V
- ขณะเชื่อมต่อสายเคเบิล ควรถอดสายไฟ AC ออกเพื่อความปลอดภัย ระดับสูงสุดสายไฟ
- ก่อนจะดำเนินการใดๆ หรือเคลื่อนย้ายทีวี ให้ถอดสายไฟ AC ออกจากแหล่งจ่ายไฟ AC ก่อน
- วางสายไฟ AC ให้ห่างจากความร้อน
- ถอดปลั๊กไฟ AC และทำความสะอาดเป็นประจำ หากปลั๊กมีฝุ่นปกคลุมอยู่เสมอ ใ้รอให้น้ำ คุณภาพของอุณหภูมิของห้องเย็น และทำให้เกิดความเสียหายต่อการผลิตใหม่
- หลีกเลี่ยงการบีบ ดัด ปรับแต่ง หรือบิดสายไฟ AC ที่หนักเกินไป เนื่องจากสายไฟอาจเพี้ยนออกหรือชำรุดได้
- ห้ามวางวัตถุที่มีน้ำหนักมากทับบนสายไฟ AC
- ห้ามดึงสายไฟ AC เมื่อทำการถอดสายไฟ
- ห้ามดึงอุปกรณ์เข้ากับแหล่งจ่ายไฟ AC ใดๆ เป็นจำนวนมากเกินไป
- ห้ามใช้แหล่งจ่ายไฟ AC ที่ไม่เหมาะสม

เด็ก

- วางวัตถุขนาดใหญ่ที่พื้นผิวเด็กเพื่อหลีกเลี่ยงการลื่นล้มสู่ร่องจาก

อุปกรณ์เสริม

- เก็บอุปกรณ์เสริมหรืออุปกรณ์อื่นๆ ที่พร้อมเสียบปลั๊กไฟให้ห่างจากทีวี เพื่อหลีกเลี่ยงการบิดเบือนของภาพหรือสัญญาณรบกวน. สายสัญญาณ, บรอดแบนด์

ในกรณีที่ติดตั้งผิดพลาดไป ...

- สายไฟ AC เสียหาย
- แหล่งจ่ายไฟ AC ไม่เข้ากัน
- ทีวีเสียหายเนื่องจากแรงกดหลังหรือรบกวน

- มีช่องหรือรอยของแข็งตกลงไปในเคสผ่านช่องระบาย
- โปรดติดต่อคุณลูกค้าของระดับบริการที่ปรึกษาของ Xiaomi เพื่อให้งานเจ้าหน้าที่ฝ่ายบริการที่ปรึกษาสนับสนุนเฉพาะตรงเวลา

อันตรายด้านความปลอดภัย

- ชุดโทรทัศน์อาจสั้นลง และก่อให้เกิดการบาดเจ็บรุนแรงหรือเสียชีวิตต่อตัวบุคคลได้
- อย่านำชุดโทรทัศน์ไปวางในตำแหน่งที่ไม่มั่นคง ชุดโทรทัศน์อาจสั้นลง และก่อให้เกิดการบาดเจ็บรุนแรงหรือเสียชีวิตต่อตัวบุคคลได้ การบาดเจ็บจำนวนมาก โดยเฉพาะที่เกี่ยวกับเด็ก สามารถหลีกเลี่ยงได้โดยใช้ข้อควรระวังต่างๆ เช่น
- ใช้ชุดโทรทัศน์ หรือใช้การยึดติดกับผนังที่แนะนำโดยผู้ผลิตชุดโทรทัศน์ทุกเครื่อง
- ตรวจสอบให้แน่ใจว่าทุกจุดที่ไม่มีส่วนของชุดโทรทัศน์ยื่นออกมาจากขอบของเฟอร์นิเจอร์ที่รองรับ
- สอนบุตรหลานให้ทราบถึงอันตรายที่เกิดขึ้นได้จากการเป็นป้ายเฟอร์นิเจอร์เพื่อเชื่อมรับชุดโทรทัศน์หรืออุปกรณ์ควบคุม
- อย่านำชุดโทรทัศน์ไปวางใกล้หรือติดกับโทรทัศน์ของคุณตลอดเวลา เพื่อให้ไม่เกิดการสะดุด หลุดออก หรือถูกเหยียบซ้ำ
- อย่านำชุดโทรทัศน์ไปวางในตำแหน่งที่ไม่มั่นคง
- อย่านำชุดโทรทัศน์ไปวางไว้บนเฟอร์นิเจอร์ที่สูง (เช่น ตู้กับข้าวหรือชั้นวางหนังสือ) โดยไม่ได้ยึดเฟอร์นิเจอร์ชุดโทรทัศน์เหล่านั้นกับอุปกรณ์รองรับที่เหมาะสม
- อย่านำชุดโทรทัศน์ไปวางบนผ้าหรือวัสดุชนิดอื่นใดๆ ที่อาจรองอยู่ระหว่างชุดโทรทัศน์และเฟอร์นิเจอร์ที่รองรับ
- อย่านำสิ่งของใดๆ อาจดึงความสนใจให้เด็กยืนขึ้นบนหรือวางบนเครื่องโทรทัศน์หรือเฟอร์นิเจอร์ที่วางโทรทัศน์ เช่น ของเล่นและริบบิ้นกอนกรีท หากชุดโทรทัศน์ที่มีอยู่กำลังจะถูกนำไปเก็บหรือย้ายตำแหน่ง ข้อควรระวังที่ระบุไว้ในข้างต้นนี้ที่ควรถูกนำมาพิจารณาเช่นเดียวกัน

ข้อจำกัดในการใช้งาน

ห้ามติดตั้งใช้งานทีวีในสถานที่ สภาพแวดล้อม หรือสภาวะดังต่อไปนี้ เนื่องจากทีวีอาจทำงานผิดปกติและก่อให้เกิดเพลิงไหม้ ไฟฟ้าช็อตวงจร ความเสียหาย หรือการบาดเจ็บกับตัวบุคคล

• สถานที่:

นอกอากาศ (กลางแจ้ง/ใต้ชายคา) ริมทะเล ในเรือหรือพาหนะทางน้ำอื่นๆ ภายในรถยนต์ ภายในสถานประกอบการแพทย์ สถานที่ที่ไม่มั่นคง อยุ่ติดกับแหล่งน้ำ หรือในที่

อาจถูกน้ำฝน ความชื้น หรือเชื้อรา หากตั้งวางทีวีไว้ในห้องแต่งตัวของห้องอาบน้ำ สาธารณะหรือสปา ทีวีอาจได้รับความเสี่ยงจากสารประกอบกำมะถันที่อยู่ในอากาศ

• สภาพแวดล้อม:

สถานที่ที่ร้อน อับ หรือมีฝุ่นมาก สถานที่ที่แสงของเข้ามาได้ สถานที่ที่อาจเกิดไฟฟ้าช็อตวงจร อยู่นอกตัวดูดฝุ่น (เช่น เก้าอี้) ไม่ควรใช้ทีวีสัมผัสกับหมอนน้ำหรือน้ำที่กระเซ็น และไม่ควรวางของที่มีเนื้อหาละเอียดอยู่ เช่น กรวยจากเขกัน ออกไปบนทีวี ห้ามวางทีวีบริเวณที่เปียกชื้นหรือมีฝุ่นมาก หรือในช่องที่มีน้ำไอหรือควัน (ใกล้เตาไฟหรือเครื่องทำความชื้น) เพื่อหลีกเลี่ยงการเกิดเพลิงไหม้ ไฟฟ้าช็อตวงจร หรือการเสียหาย

ห้ามดื่ม น้ำ กาแฟร้อน ทำอาหารประเภทขนม หรือใช้ของยากโยนลงสู่กันทีวี

• สภาพ:

ห้ามใช้ทีวีเมื่อมีมือของคุณเปียก เมื่อกรวยที่เปิดออก หรือใช้อุปกรณ์เสริมที่ไม่ได้รับอนุญาตจากผู้ผลิต ในกรณีที่เกิดพายุฝนฟ้าคะนอง ให้ถอดสายไฟออกจากทีวี และแหล่งจ่ายไฟ AC ห้ามติดตั้งทีวีในสถานที่ที่เปียกชื้น หากไม่ปฏิบัติตามเงื่อนไขเหล่านี้ อาจส่งผลให้เกิดการบาดเจ็บต่อตัวบุคคลหรือความเสียหาย หรือมีวัตถุถูกแรงกระทำที่ทีวี

● ความเสียหายต่อหน้าจอ TV

ห้ามโยนหรือขว้างปา เข้าหาทีวี มิฉะนั้นหน้าจออาจชำรุดเนื่องจากกระแทกและก่อให้เกิดการบาดเจ็บร้ายแรง โปรดรื้อทีวีที่พื้นผิวของทีวีที่ลดความเสี่ยงหาย ห้ามสัมผัสทีวีก่อนถอดสายไฟ AC ออก เนื่องมาจากอาจเกิดไฟฟ้าช็อตจริงได้

● สภาพการทำงาน:

อุณหภูมิในการทำงาน: 0°C-40°C; ความชื้นในการทำงาน: 20%-80%; อุณหภูมิในการเก็บรักษา: -15°C-45°C; ความชื้นสัมพัทธ์: <80%

ข้อควรระวัง

- ดูทีวีในสภาพแสงที่เหมาะสม การดูทีวีในที่มืดเกินไปเพียงพอหรือดูเป็นเวลานานอาจสร้างความเสียหายต่อสายตาของคุณ
- หน้าจอและกล่องร้อนขึ้นเมื่อทีวีทำงาน ซึ่งถือเป็นเรื่องปกติ
- โปรดอ่านการถอดรหัสของดีวีดีและ DTS-CD ที่มาจาก HDMI IN

การใช้งานและการทำความสะอาดหน้าจอ/เคสของ TV

ก่อนทำความสะอาดหน้าจอ LED โปรดตรวจสอบให้แน่ใจว่าได้ถอดสายไฟ AC ออกจาก

ปลั๊กแล้ว เพื่อหลีกเลี่ยงการเสื่อมสภาพของวัสดุเคสหรือการร่อนของสายเคส

หน้าจอ โปรดปฏิบัติตามข้อควรระวังต่อไปนี้

- เช็ดด้วยผ้านุ่มเพื่อกำจัดฝุ่นบนพื้นผิวของหน้าจอ/เคส ถ้ายังมีฝุ่นหลงเหลืออยู่ให้เช็ดด้วยผ้านุ่มชุบน้ำยาทำความสะอาดอย่างอ่อน
- ห้ามฉีดน้ำหรือใช้ของซักฟอกกับทีวีโดยตรง น้ำยาเหล่านี้อาจหยุดสนบนฐานของหน้าจอหรือฉีกส่วนภายนอก ซึ่งก่อให้เกิดการร้าวที่พื้นปกได้
- ห้ามใช้แปรงสีฟัน น้ำยาทำความสะอาดแบบกรวด/ต่าง พอสปู หรือของเหลวระเหย เช่น แอลกอฮอล์ น้ำมันหอมระเหย กิเลนเบอร์ หรือยาฆ่าแมลง การใช้วัสดุข้างต้นหรือการสัมผัสกับพลาสติกที่แข็งหรือไวไฟเป็นเวลานาน อาจทำให้พื้นผิวหน้าจอและวัสดุของเคสได้รับความเสียหาย ขอแนะนำให้ดูที่คำแนะนำของระบายนอากาศเป็นประจำเพื่อหลีกเลี่ยงไฟไหม้ที่เกิดการระบายนอากาศที่มากเกินไป
- เมื่อปรับตั้งเมนูของทีวี ให้เลื่อนที่วอยซ์อย่างช้าๆ เพื่อป้องกันไม่ให้ตัวทีวีสั่นหรือหลุดออกจากฐาน

การกักตุนพลังงานที่

อุปกรณ์ไปข้อคุณสมบัติของตัวเล่น Xiaomi ทีวีได้รับอนุญาตให้ใช้ที่สุด ค่าแนะนำ

ในการจัดการพลังงานที่ระหว่างเสถียรหลังการใช้งาน รวมถึงสิ่งที่ควรทำและไมควรทำเกี่ยวกับการจัดการพลังงาน

สิ่งที่ควรทำ:

- ก. มองหาข้อมูลในแคตตาล็อกที่มีผลิตภัณฑ์ของคุณอยู่เสมอ เพื่ออัปเดตการับอุปกรณ์เมื่อหมดอายุการใช้งาน
- ข. ตรวจสอบให้แน่ใจว่าผลิตภัณฑ์อิเล็กทรอนิกส์ของคุณได้รับการจัดการและซ่อมแซมโดยผู้รีไซเคิลที่ได้รับอนุญาตเท่านั้น
- ค. โปรดติดต่อผู้รีไซเคิลขยะอิเล็กทรอนิกส์ที่ได้รับอนุญาตเพื่อกำจัดผลิตภัณฑ์ที่หมดอายุการใช้งานเสมอ
- ง. ทีวีผลิตภัณฑ์อิเล็กทรอนิกส์ แบตเตอรี่ หรืออุปกรณ์เสริมที่ใช้แล้วที่ศูนย์รวม/จุดเก็บขยะอิเล็กทรอนิกส์ที่ได้รับอนุญาตที่อยู่ใกล้ที่สุดทุกครั้งเมื่อหมดอายุการใช้งาน
- จ. แยกวัสดุของคุณที่ตามตัวเลือกการกำจัดขยะและการรีไซเคิลเพื่อการรีไซเคิลอย่างมีความรับผิดชอบหากเป็นไปได้หรือตามที่แนะนำ

สิ่งที่ไม่ควรทำ:

- ก. ห้ามแยกชิ้นส่วนผลิตภัณฑ์อิเล็กทรอนิกส์ของคุณด้วยตัวอง
- ข. ห้ามวางทิ้งชิ้นอิเล็กทรอนิกส์ในถังที่มีสินค้าอื่น "ห้ามทิ้งทำลาย"
- ค. ห้ามนำขยะอิเล็กทรอนิกส์ไปทิ้งกับภาชนะที่ไม่เป็นทางการและไม่มีการจัดระเบียบ เช่น ตัวแทนจำหน่ายขายยาในที่จัด/คนเก็บขยะ

การติดตั้งแบบ

เพื่อให้แน่ใจว่ามีการระบายอากาศที่เหมาะสมและป้องกันการสะสมของฝุ่นหรือสิ่งสกปรก:

- ห้ามติดตั้งทีวีแบบราบไปกับผนัง กั้นหัว กั้นด้าน หรือยึดด้านข้างของทีวี
- ห้ามวางทีวีบนพื้นผิว ผนัง ฝ้าเพดาน หรือตู้เสื้อผ้า
- ห้ามคลุมทีวีด้วยผ้า (เช่น ผ้าปูโต๊ะ) หรือวัสดุอื่นๆ (เช่น หนังสือพิมพ์)
- เมื่อทำการติดตั้งบนผนัง โปรดทราบถึงข้อมูลเกี่ยวกับมุมเอียงในการติดตั้งทีวี (มุมระหว่างของทีวีและมุมการรับชมในแนวตั้ง): ขนาดไม่เกิน 85 นิ้ว: ควรทำมุมไม่เกิน 15 องศา ขนาดใหญ่กว่า 85 นิ้ว: ควรทำมุมไม่เกิน 5 องศา

สติกเกอร์ที่ใช้ฉีควีซีและยึดติดพนักต้องเป็นไปตามข้อกำหนดต่อไปนี้:

L43MA-AFSEA	จำนวน: 4; ขนาด: M6; ความยาว: 10 มม.
-------------	-------------------------------------

ข้อมูลจำเพาะ:	43"
รุ่น	Google TV
ฉันทารกัฟ	L43MA-AFSEA
ฉันทารกัฟ	75W
ขนาดหน้าจอ	108cm
ความละเอียดหน้าจอ	1920x1080
แรงดันไฟฟ้า	100-240V~ 50/60Hz
ฉันทารกัฟ	60Hz
CPU	Quad A55
RAM	1.5GB
Flash Storage	8GB
หน่วยประมวลผลกราฟิก	Mali G31 MP2
Wi-Fi	2.4G/5G
Bluetooth	BT 5.0
รูปแบบเสียง	FLAC; AAC; OGG; Dolby Audio; DTS-X, Virtual X
รูปแบบวิดีโอ	MPEG 1/2; H.263; H.264; H.265; VP8; VP9; AV1

*ภาพประกอบไว้เพื่อการอ้างอิงเท่านั้น โปรดดูที่ผลิตภัณฑ์จริง