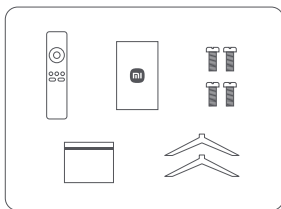
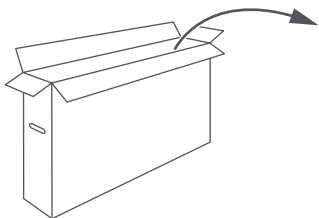

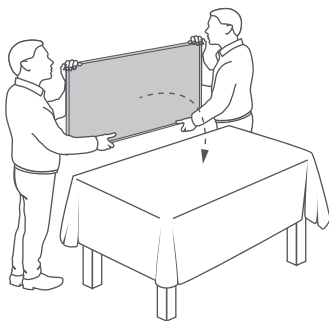
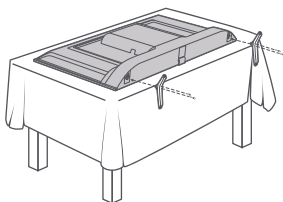


1**2****3****4**



Network

(5VmA 500mA)



USB 2.0



Antenna



1 (ARC)
HDMI



2
HDMI



AV In
(Mini)



Important precautions

Installation

- The TV should be installed near an AC power outlet that can be easily plugged and unplugged.
- If you intend to install a TV wall mount, we recommend that you use an authorized TV wall mount.
- The diameter and length of the screws will vary depending on the wall mount model. Failure to use the correct screws may cause the TV to fall or lead to internal damage.

Moving

- Disconnect all cables before moving the TV.
- Large TV need 2 or more people to move safely. Avoid applying pressure to the LED panel when moving the TV. Avoid shaking the TV or exposing it to excessive vibrations.
- When moving the TV to a new location or to carry out repairs, package the TV using the original box and packaging materials.

Ventilation

- Do not cover the ventilation holes or insert any objects into the case.
- Keep a space for ventilation around the TV.

Wall mounting

In order to ensure proper ventilation and prevent the buildup of dust or dirt:

- Do not mount the TV flat, upside-down, or backwards, or side mount the TV.
- Do not place the TV on a shelf, carpet, bed, or closet.
- Do not cover the TV with fabric (such as curtains) or other materials (such as newspapers).
- When mounting the TV on a wall or wall mount, please note the tilt angle at which the TV is installed (angle between the TV display and the vertical viewing angle):
85° and below: angle should not be greater than 15°
Above 85°: angle should not be greater than 5°

AC power cord

Use the AC power cord and socket according to the instructions below to avoid fire, electric shock, damage, or personal injury:

- Insert the plug completely into the AC outlet.
- Use the TV with a 100-240V AC power supply.
- When connecting cables, the AC power cord should be unplugged for safety reasons. Be careful not to trip over cables.
- Before carrying out work or moving the TV, disconnect the AC power cord from the AC power outlet.
- Keep the AC power cord away from heat.
- Unplug the AC power plug and clean it regularly. If the plug is covered with dust and has water vapor, its insulation quality may deteriorate, producing a fire risk.
- Avoid excessive pinching, bending, modifying, or twisting of the AC power cord, otherwise the wires may become exposed or broken.
- Do not place any heavy objects on the AC power cord.
- Do not pull the AC power cord when disconnecting the power.
- Do not connect too many devices on the same AC power outlet.
- Do not use unsuitable AC power outlets.

Children

- Place small objects out of the reach of children in order to avoid swallowing.

Optional items

- Keep optional accessories or any devices that emit electromagnetic radiation away from the TV in order to avoid image distortion or noise.

In case of the following problems ...

- The AC power cord is damaged.
- The AC power outlet is not suitable.
- The TV is damaged due to a drop or impact.
- Any liquid or solid object falls into the case through an outlet.

Please turn off your TV and unplug the AC power cord immediately, and please contact Xiaomi repair center for qualified service staff to check it.

Stability Hazard

The television set may fall, causing serious personal injury or death. Never place a television set in an unstable location. A television set may fall, causing serious personal injury or death. Many injuries, particularly to children, can be avoided by taking simple precautions such as:

- ALWAYS use cabinets or stands or mounting methods recommended by the manufacturer of the television set.
- ALWAYS use furniture that can safely support the television set.
- ALWAYS ensure the television set is not overhanging the edge of the supporting furniture.
- ALWAYS educate children about the dangers of climbing on furniture to reach the television set or its controls.
- ALWAYS route cords and cables connected to your television so they cannot be tripped over, pulled or grabbed.
- NEVER place a television set in an unstable location.
- NEVER place the television set on tall furniture (for example cupboards or bookcases) without anchoring both the furniture and the television set to a suitable support.
- NEVER place the television set on cloth or other materials that may be located between the television set and supporting furniture.
- NEVER place items that might tempt children to climb, such as toys and remote controls, on the top of the television or furniture on which the television is placed.

If the existing television set is going to be retained and relocated, the same considerations as above should be applied.

Usage restrictions

Do not install/use the TV in the following places, environments, or conditions, otherwise the TV may malfunction and cause a fire, electric shock, damage, or personal injury.

• Places:

Outdoors (in direct sunlight), by the sea, in a ship or other vessel, inside a car, in a medical institution, at an unstable location, next to water, or in a place exposed to rain, moisture, or mildew. If the TV is placed in the dressing room of a public bath or spa, it may be damaged by the sulfide in the air.

• Environment:

Hot, damp, or dusty places; places where insects may enter; places that may be exposed to mechanical shock; next to flammable objects (such as candles). The TV should not be exposed to dripping or splashing

water, and do not place any items containing liquid such as flower vases on top of the TV. Do not place the TV in a damp or dusty place, or in a room with steam or fumes (near a stove or humidifier) to avoid fire, electric shock, or deformation. Do not boil water, heat, cook noodles, or use mosquito coils near the TV.

• **Conditions:**

Do not use the TV when your hands are wet, when the case is open, or with accessories that are not authorized by the manufacturer. In the case of a lightning storm, disconnect the TV from the AC power cord and AC outlet. Do not install the TV in an open-air location. Failure to follow these conditions may result in personal injury or damage, or cause objects to strike the TV.

• **Damage to TV screen**

Do not throw any objects toward the TV, otherwise the screen may be broken due to the impact and cause serious injury. In case of damage to the surface of the TV, do not touch the TV before the AC power cord has been unplugged, otherwise electric shock may occur.

• **Operating conditions:**

Operating temperature: 0°C–40°C; Storage temperature: -15°C–45°C; Relative humidity: <80%.

Precautions

- Watch TV in appropriate lighting conditions. Watching TV in insufficient light or for long periods can damage your eyesight.
- The screen and case will get hot when the TV is working. This is normal.
- Not support the decoding of DTS-CD bitstream coming in from HDMI IN.

Using and cleaning the screen/case of the TV

Before cleaning the LED TV, ensure that the AC power cord is disconnected from the AC power outlet. In order to avoid deterioration of the casing materials or corroding the screen coating, please observe the following precautions.

- Wipe with a soft cloth to remove any dust on the surface of the screen/case. If there is still dust, wipe with a soft cloth that has been moistened with a mild detergent.
- Do not spray water or detergent directly onto the TV. It may drip to the

base of the screen or external parts, causing malfunction.

- Do not use scrub pads, alkaline/acid cleaners, scouring powder, or volatile liquids, such as alcohol, volatile oils, thinners, or insecticides. The use of the above materials or prolonged contact with rubber or vinyl products may cause damage to the screen surface and casing materials. It is recommended that you regularly clean the vents to ensure proper ventilation.
- When adjusting the angle of the TV, slowly move the TV to prevent it moving or slipping from the base.

How to dispose this product

Carry it to the nearest service center of Xiaomi authorised agency. Instructions of handling the product during and after its use and Do's and Don'ts with respect to handling the product;

Do's:

- Always look for information on the catalogue with your product for end-of-life equipment handling.
- Ensure that only Authorized Recyclers repair and handle your electronic products.
- Always call Authorized E-waste Recyclers to Dispose products that have reached end-of life.
- Always drop your used electronic products, batteries or any accessories when they reach the end of their life at your nearest Authorized E-Waste CollectionCenter / Collection Point.
- Wherever possible or as instructed, separate the packaging material according to responsible waste disposal options and sorting for recycling.

Don'ts:

- Do not dismantle your electronic Products on your own.
- Do not throw electronics in bins having "Do not Dispose" sign.
- Do not give e-waste to informal and unorganized sectors like Local Scrap Dealer/ Rag Pickers.

Xiaomi customer services: www.mi.com/id/service

Specs	43"
	Google TV
Model	L43MA-AFID
Power Consumption	75W
Screen size	108cm
Screen resolution	1920x1080
Voltage	100-240V~ 50/60Hz
Refresh rate	60Hz
CPU	MT9216
RAM	1.5G
Flash Storage	8G
Graphics processor	Mali G31 MP2
Wi-Fi	2.4G/5G
Bluetooth	BT 5.0
Audio formats	FLAC; AAC; OGG; Dolby Audio; DTS-X; DTS Virtual X
Video formats	MPEG 1/2; H.263; H.264; H.265; VP8; VP9; AV1

*Illustrations are for reference only. Please refer to the actual product.

Tindakan pencegahan

Instalasi

- Perangkat TV harus dipasang di dekat sumber listrik/soket yang mudah dipasang dan dilepas.
- Jika Anda berniat untuk memasang braket dinding TV, sebaiknya Anda menggunakan braket TV yang resmi. Untuk informasi lebih lanjut, hubungi layanan pelanggan Xiaomi.
- Diameter dan panjang dari sekrup tergantung dari jenis braket. Kesalahan dalam penggunaan sekrup yang tepat dapat mengakibatkan TV terjatuh atau masalah internal.

Pemindahan

- Lepas semua kabel sebelum memindahkan perangkat TV.
- Pemindahan perangkat TV yang besar memerlukan 2 orang atau lebih agar aman. Hindari penekanan pada layar LED saat pemindahan perangkat TV. Hindari pengguncangan pada TV atau getaran yang berlebihan.
- Saat memindahkan TV ke tempat baru atau melakukan perbaikan, pengemasan TV menggunakan kotak orisinal dan material kemasan.

Ventilasi

- Jangan menutup saluran ventilasi atau memasukkan benda apapun ke dalamnya.
- Jaga jarak yang cukup untuk ventilasi pada sekitar TV.

Pemasangan Dinding

Untuk memastikan ventilasi yang sesuai dan mencegah penumpukan debu atau kotoran :

- Jangan pasang TV secara datar, terbalik kebawah, belakang, atau ke samping.
- Jangan letakkan TV pada lemari, karpet, kasur, atau kloset.
- Jangan tutup layar TV dengan kain (misal gordien) atau benda lain (seperti koran).

Kabel listrik AC

Gunakan kabel listrik AC dan soket sesuai dengan instruksi dibawah ini untuk menghindari kebakaran, sengatan listrik, kerusakan atau cedera.

- Pasangkan colokan sepenuhnya kedalam soket AC
- Gunakan TV dengan sumber listrik AC 100-240 Volt.
- Saat menghubungkan kabel, kabel listrik AC harus dilepaskan terlebih dahulu untuk alasan keamanan. Hati-hati jangan tersandung kabel.
- Sebelum membawa atau memindahkan TV, lepas kabel listrik AC dari soket AC.
- Jauhkan kabel listrik AC dari panas.
- Lepas kabel listrik AC dan bersihkan secara berkala. Jika colokan terlapisi oleh debu dan embun air, insulasi yang dihasilkan dapat memburuk, dan beresiko terbakar.
- Hindari penekanan, perubahan, pemutaran berlebih pada kabel listrik AC, karena kabel dapat terekspos atau rusak.
- Jangan letakkan benda berat diatas kabel listrik AC.
- Jangan tarik kabel listrik AC saat memakai perangkat.
- Jangan menghubungkan terlalu banyak perangkat pada soket listrik AC.
- Jangan menggunakan soket listrik AC yang tidak layak.

Anak-anak

- Jauhkan benda kecil dari jangkauan anak-anak untuk menghindari bahaya tertelan.

Hal opsional

- Jauhkan aksesoris opsional atau perangkat lain yang memancarkan

radiasi elektromagnetik dari TV untuk menghindari distorsi atau gangguan suara.

Jika terjadi masalah di bawah ini ...

- Kabel listrik AC rusak
- Soket listrik AC tidak layak
- Perangkat TV rusak akibat jatuh atau benturan
- Cairan atau benda padat masuk ke dalam casing melalui lubang bukaan.

Matikan TV Anda dan segera cabut kabel daya AC, lalu hubungi pusat perbaikan Xiaomi agar diperiksa oleh staf servis yang berkualifikasi.

Bahaya Stabilitas

Bahaya Stabilitas Perangkat televisi bisa jatuh, sehingga menyebabkan cedera diri serius atau bahkan membahayakan keselamatan. Jangan pernah meletakkan perangkat televisi di lokasi yang tidak stabil. Perangkat televisi bisa jatuh, sehingga menyebabkan cedera diri serius atau bahkan membahayakan keselamatan. Berbagai cedera, terutama pada anak-anak, dapat dihindari dengan melakukan langkah pencegahan sederhana seperti:

- SELALU menggunakan kabinet atau penyangga atau metode pemasangan yang direkomendasikan oleh produsen perangkat televisi.
- SELALU menggunakan perabot yang dapat menopang perangkat televisi dengan aman.
- SELALU memastikan semua bagian perangkat televisi tersangga oleh perabot yang digunakan untuk meletakkannya.
- SELALU memberi tahu anak-anak tentang bahaya memanjat perabot untuk menjangkau perangkat televisi atau alat kontrolnya.
- SELALU mengatur kabel yang terhubung ke televisi agar tidak menyebabkan tersandung dan tidak mudah ditarik atau diseret.
- JANGAN PERNAH meletakkan perangkat televisi di lokasi yang tidak stabil.
- JANGAN PERNAH meletakkan perangkat televisi pada perabot yang tinggi (misalnya, lemari atau rak buku) tanpa menahan perabot dan perangkat televisi pada penopang yang kokoh.
- JANGAN PERNAH meletakkan perangkat televisi di atas kain atau bahan lain yang dapat diletakkan di antara perangkat televisi dan perabot penopang.
- JANGAN PERNAH meletakkan barang yang bisa menggoda anak-anak untuk memanjat, seperti mainan dan remote control, di bagian atas televisi atau perabot tempat meletakkan televisi. Jika perangkat televisi yang ada akan disimpan dan dipindahkan, pertimbangan yang sama seperti di atas harus diterapkan.

Pembatasan penggunaan

Jangan pasang atau gunakan TV pada tempat, lingkungan, kondisi berikut karena dapat menyebabkan TV malfungsi dan menyebabkan api, sengatan listrik, kerusakan, atau cedera.

• Tempat:

Tempat terbuka (terpapar langsung sinar matahari), di laut, kapal, atau sejenisnya, di dalam mobil, di dalam institusi kesehatan, tempat tidak stabil, disebelah air, atau tempat terekspos oleh hujan, lembab, atau embun. Jika TV diletakkan di ruang ganti baju dalam tempat mandi umum atau spa, perangkat dapat rusak karena kandungan sulfur di udara.

• Lingkungan:

Panas, basah, tempat berdebu; tempat serangga dapat masuk; tempat yang terekspos sengatan mekanik; di sebelah objek terbakar (seperti lilin). Perangkat TV tidak boleh terekspos pada tetesan atau percikan air, dan jangan letakkan benda yang memuat air seperti vas bunga diatas TV. Jangan letakkan TV di tempat yang basah atau berdebu, atau di dalam ruangan dengan uap (dekat kompor atau pelembab) untuk menghindari

api, sengatan listrik, atau deformasi. Jangan rebus air, memanaskan, memasak mie, atau menggunakan obat nyamuk bakar di dekat perangkat TV.

• **Kondisi:**

Jangan gunakan TV saat tangan dalam kondisi basah, atau saat penutup terbuka, atau dengan aksesoris yang tidak diizinkan oleh produsen. Dalam keadaan badai petir, lepas TV dari kabel listrik AC dan soket AC. Jangan pasang TV pada tempat terbuka. Kesalahan dalam penggunaan yang tidak sesuai dengan petunjuk yang diberikan, akan menyebabkan kerusakan.

• **Kerusakan pada layar TV**

Jangan lempar objek apapun ke arah TV, karena layar dapat rusak karena benturan dan menyebabkan kerusakan serius. Jika ada kerusakan pada layar TV, jangan sentuh TV sebelum kabel listrik AC dicabut, karena sengatan listrik mungkin terjadi.

• **Kondisi pengoperasian :**

Suhu pengoperasian: 0°C-45°C Kelembapan: 20%-80% Suhu penyimpanan -15°C-40°C Kelembapan relatif: <80%

Pencegahan

- Tonton TV dalam keadaan cahaya yang sesuai. Menonton TV pada keadaan cahaya yang kurang dalam jangka waktu lama dapat merusak penglihatan anda.
- Layar dan penutup TV dapat menjadi panas saat penggunaan, hal ini adalah normal.
- Untuk sekarang kabel HDMI IN tidak mendukung DTS-CD, DTS-Express, DTS-HD

Menggunakan dan membersihkan layar/penutup dari TV

Sebelum membersihkan LED TV, pastikan kabel listrik AC telah terlepas dari soket AC. Untuk mencegah kemerosotan dari materi penutup atau korosi lapisan layar, tolong amati pencegahan dibawah ini.

- Usap permukaan layar/penutup dengan kain lembut untuk membersihkan debu. Jika masih ada debu yang menempel, usap dengan kain lembut yang diberi sedikit detergen.
- Jangan semprot air atau detergen secara langsung ke TV. Karena dapat menetes ke bagian bawah TV dan menyebabkan kerusakan.
- Jangan gunakan bantalan scrub, pembersih berbahan alkalin/asam, bubuk gosok, atau cairan yang mudah menguap seperti alkohol, minyak yang mudah menguap, tiner, atau cairan insektisida.

Penggunaan materi diatas atau kontak lama dengan karet atau produk vinil dapat menyebabkan kerusakan pada permukaan layar dan materi penutup. Sebaiknya Anda membersihkan saluran ventilasi dengan teratur untuk menjamin verkulasi yang sesuai.

- Saat menyesuaikan sudut dari TV, pindahkan TV dengan perlahan untuk menghindari TV terpisah atau tergelincir dari dudukan TV.

Cara membuang produk ini

Bawa produk ini ke pusat servis Xiaomi terdekat atau hubungi nomor bebas pulsa : 0800-1-401558 atau email kami di service.in@xiaomi.com. Instruksi penanganan produk ini saat penggunaan dan setelahnya dan hal yang boleh dan tidak boleh dilakukan untuk penanganan produk;

Lakukan

- a. Selalu cari informasi produk dalam katalog tentang penanganan untuk akhir masa penggunaan.
- b. Pastikan hanya tempat reparasi yang terotorisasi yang menangani produk elektronik anda.
- c. Selalu panggil pendaur ulang barang elektronik yang terotorisasi untuk membuang produk yang masa gunanya berakhir.
- d. Selalu berikan barang elektronik bekas anda, baterai, atau aksesoris lain saat masa gunanya telah berakhir ke pendaur ulang barang elektronik terotorisasi terdekat dari tempat anda.
- e. Jika memungkinkan atau di instruksikan, pisahkan materi pembungkus berdasarkan tempat pembuangan materi yang bersangkutan dan pisahkan untuk daur ulang.

Jangan Lakukan

- a. Jangan membuka sendiri produk elektronik anda.
- b. Jangan buang barang elektronik di tempat berlabel "Jangan buang sampah".
- c. Jangan berikan barang elektronik yang sudah tidak terpakai pada pengepul lokal/pemungut sampah.

Xiaomi Customer Service: www.mi.com/id/service

Spesifikasi	43"
	Google TV
Model	L43MA-AFID
Konsumsi Daya	75W
Ukuran layar	108cm
Resolusi layar	1920x1080
Tegangan	100-240V~ 50/60Hz
Refresh rate	60Hz
CPU	MT9216
RAM	1.5G
Penyimpanan Flash	8G
Prosesor grafis	Mali G31 MP2
Wi-Fi	2.4G/5G
Bluetooth	BT 5.0
Format audio	FLAC; AAC; OGG;Dolby Audio; DTS-X; DTS Virtual X
Format video	MPEG 1/2; H.263; H.264; H.265; VP8; VP9; AV1

*Ilustrasi hanya ditujukan sebagai referensi. Lihat pada produk yang sebenarnya.

KARTU GARANSI

INFORMASI PELANGGAN

Nama Depan: _____

Nama Belakang: _____

Jenis Kelamin: Pria Wanita

No. KTP/SIM: _____

Alamat: _____

Telp/Hp: _____

Email: _____

Tgl. Pembelian: _____ (dd/mm/yyyy)

Model: _____

No. Seri: _____

Nama Lengkap/stempel/ttd

No.	Kunjungan ke-	Tanggal	No. SR	Identifikasi Masalah	Perbaikan	Nama Teknis
1						
2						
3						
4						
5						

KETENTUAN GARANSI

- Jaminan ini berlaku sesuai dengan jangka waktu dan ketentuan yang telah ditetapkan oleh PT.Xiaomi Technology Indonesia.
- Jaminan ini berlaku hanya untuk produk elektronik Xiaomi yang diproduksi oleh PT Arisamandiri Pratama untuk PT.Xiaomi Technology Indonesia.
- Apabila produk mengalami kerusakan selama masa garansi produk, perbaikan tidak dikenakan biaya suku cadang dan/atau jasa perbaikan, masa garansi produk terlampir di halaman berikut.
- Perbaikan dilakukan di pusat pelayanan punja jual Xiaomi di wilayah Indonesia dengan membawa kartu garansi ini.

Jaminan tidak berlaku apabila:

- Kartu jaminan tidak terisi lengkap/tidak sesuai dengan No. Seri dan model.
- Tidak bisa memperlihatkan kartu garansi asli dan bukti pembelian asli pada saat akan memperbaiki unit.
- No. Seri, model, produk telah dihapus, diubah atau terdapat coretan.
- Kerusakan yang disebabkan oleh kelalaian pengguna dan/atau tidak sesuai dengan petunjuk penggunaan.
- Kerusakan karena kelalaian termasuk tetapi tidak terbatas pada jatuh, terkena cairan, salah dalam penggunaan, tegangan arus listrik, pecah/retak akibat tekanan, salah penyimpanan, tergores, berkarat, terkena noda, berjamur, atau kerusakan luar yang disebabkan penggunaan sehari-hari, dll.
- Kerusakan yang disebabkan oleh suatu kejadian yang tidak dapat dihindari, yang termasuk tetapi tidak terbatas pada bencana alam dan/atau huru hara.
- Suku cadang diganti dengan suku cadang yang tidak asli oleh pengguna di luar yang telah ditentukan oleh Xiaomi serta telah dibuka dan/atau diperbaiki bukan oleh teknisi Xiaomi.
- Perangkat lunak maupun perangkat keras yang telah dimodifikasi oleh pengguna.
- Jangka waktu jaminan telah berakhir.

MASA GARANSI

Model Produk	Jenis Jaminan	Masa Garansi	Keterangan Jaminan
Semua Model	TV Set	12 Bulan	Perbaikan
	LCD/LED	36 Bulan	Perbaikan atau Penggantian
	Remote dan aksesoris	6 Bulan	Perbaikan atau Penggantian

PUSAT LAYANAN XIAOMI INDONESIA

Untuk informasi lebih lanjut terkait layanan punrajual, silahkan hubungi salah satu jalur resmi pelanggan Xiaomi berikut ini

What'sapp: +6282117236765 09.00-21.00

Hotline: 00180300650029 09.00-18.00

Email: service.id@support.mi.com

Website: <https://www.mi.com/id>

Pusat Layanan Eksklusif Xiaomi

1	Ambon	Xiaomi Exclusive Service Center Ambon	Jl.Cengkeng No 6 Kecamatan Sirimau Kelurahan Honipupu/0911-319551,081343493537
2	Balikpapan	Xiaomi Exclusive Service Center Balikpapan	Ruko Bandar No. 09, Jl. Jenderal Sudirman, Klandasan Iir, Balikpapan Kota, Kota Balikpapan, Kalimantan Timur 76131/082149092541, 087787887879 (Hotline)
3	Banda Aceh	Xiaomi Exclusive Service Center Banda Aceh	Jl.T. Panglima Polem No. 93, Peunayong, Kec. Kuta Alam, Kota Banda Aceh, Aceh 24415/082316025258, 087787887879 (Hotline)
4	Bandar Lampung	Xiaomi Exclusive Service Center Bandar Lampung	Jl. Kartini No. 60, Palapa, Tanjung Karang Pusat, Kota Bandar Lampung, Lampung 35116/081927657991, 087787887879 (Hotline)
5	Bandung	Xiaomi Exclusive Service Center Bandung	Bandung Electronic Center Lt. 3 A-07, Jl. Purnawaman, Babakanclamis, Sumurbandung, Bandung, Jawa Barat 40147/08722633666, 087787887879 (Hotline)
6	Banjarmasin	Xiaomi Exclusive Service Center Banjarmasin	Jl. Ahmad Yani KM.2 No. 69, Sungai Baru, Banjarmasin Tengah, Kota Banjarmasin, Kalimantan Selatan 70122/08349962036, 087787887879 (Hotline)
7	Batam	Xiaomi Exclusive Service Center Batam	Komplek Lucky Plaza Batam Lt.2 No.12A, Nagoya, Batam 29444/0778-4882573, 081363882471
8	Bekasi	Xiaomi Exclusive Service Center Bekasi	Mega Bekasi Hypermall Lt.1 Blok G2 No.10, Jl. Jend. Ahmad Yani No. 1, Bekasi 17144/021-89451132, 08770179362
9	Bogor	Xiaomi Exclusive Service Center Bogor	Jl. Raya Pajajaran No.178, Samping Panasonic Center, Warung Jambu, Bogor 16161/0251-8576499, 088808722047
10	Cirebon	Xiaomi Exclusive Service Center Cirebon	Komplek Ruko CSB, Blok Green Ville No. 23 Jl. Cipto Mangunkusumo, Cirebon 45131/0231-8806703, 08153789149
11	Denpasar	Xiaomi Exclusive Service Center Denpasar	Jl. Teuku Umar No. 74XX/121, Denpasar Barat, Bali 80114/0361-4749948, 0881037815479
12	Depok	Xiaomi Exclusive Service Center Depok	Depok Town Square Blok GE 2 No. 3, Jl. Margonda Raya, Kemiri Muka, Beji, Kota Depok, Jawa Barat 16424/081287801500, 081282622116, 087787887879 (Hotline)
13	Jakarta	Xiaomi Exclusive Service Center Jakarta	Ruko Imperial Blok C10, Jl. Daan Mogot No. 136, Kalideres, Jakarta Barat, DKI Jakarta 11850/081385864679, 087787887879 (Hotline)
14	Jakarta	Xiaomi Exclusive Service Center Jakarta	Ruko ITC Fatmawati No. 21, Cipte, Kebayoran Baru, Jakarta Selatan 12150/081282198232, 087787887879 (Hotline)
15	Jakarta	Xiaomi Exclusive Service Center Jakarta	Ruko ITC Romy Mas Blok B2 No.6J, KH Hasyim Ashari - Jakarta Pusat/021-22635377, 085691727315
16	Jakarta	Xiaomi Exclusive Service Center Jakarta	ITC Cempaka Mas Lt.6 Pusat Komputer Blok H 07-14, Jl. Tejudjend Supratno, Sumur Batu, Kemayoran, Jakarta Pusat 10640/08781120698, 087787887879 (Hotline)
17	Jakarta	Xiaomi Exclusive Service Center Jakarta	Ruko Kokan Anggara Pusdikmas No. PP10-A1, Jl Raya Bogor Km.18 RW09 Kramat Jati, Kec. Kramat Jati, Kota Jakarta Timur, DKI Jakarta, 13510/0812 8000 4396
18	Jambi	Xiaomi Exclusive Service Center Jambi	Jl. Jend. Sudirman No. 11, Tambak Sari, Jambi Selatan, Kota Jambi, Jambi 36122/082182183120, 087787887879 (Hotline)
19	Kediri	Xiaomi Exclusive Service Center Kediri	Jl. Pemuda No. 11C, Ngadirejo Kediri 64122/0354-2892552, 088214276820
20	Kendari	Xiaomi Exclusive Service Center Kendari	Senra GMT, Jl. Sorumba No.2D, Anaiwoi, Kec. Kadia, Kota Kendari, Sulawesi Tenggara 93117

21	Kupang	Xiaomi Exclusive Service Center Kupang	Jl.cakdoko no.34, Oeobolo, Kupang NTT/0380-843555, 082144240137
22	Makassar	Xiaomi Exclusive Service Center Makassar	Ruko Bulusaraung Square No. A8, Jl. Bulusaraung, Makassar 90157/0411-3638826, 082187784227
23	Malang	Xiaomi Exclusive Service Center Malang	Ruko Grand Soekarno Hatta Kavling 4 Jl. Soekarno Hatta, Mojolangu, Lowokwaru, Kota Malang, Jawa Timur 65142/0341-4373002, 081234141273, 08778788789 (Hotline)
24	Manado	Xiaomi Exclusive Service Center Manado	Ruko Mega Mas Blok A1 No. 20, Jl. Piere Tendean, Wenang Selatan, Wenang, Kota Manado, Sulawesi Utara 95111/081356259875, 08778788789 (Hotline)
25	Mataram	Xiaomi Exclusive Service Center Medan	Ruko Sriwijaya Blok H, Jl. Sriwijaya No. 177, Pagesangan Timur, Mataram, NTB 83115 (Sebelah Bank Mandiri)/087855649752, 08778788789 (Hotline)
26	Medan	Xiaomi Exclusive Service Center Banjarmasin	Plaza Medan Fair lantai IV island #1, Jl. Gatot Subroto No. 30, Sekip, Medan Petisah, Kota Medan, Sumatera Utara 20113/082276059692, 08778788789 (Hotline)
27	Padang	Xiaomi Exclusive Service Center Padang	Jl. Veteran No. 24B, Purus, Padang Barat, Kota Padang, Sumatera Barat 25116 (Seberang SDN 64 Purus Kota Padang)/081365054699, 08778788789 (Hotline)
28	Palangkaraya	Xiaomi Exclusive Service Center Palangkaraya	Jl. Tjilik Riwut KM 1 No. 5, Palangka, Jekan Raya, Kota Palangka Raya, Kalimantan Tengah 74874/081779579719, 08778788789 (Hotline)
29	Palembang	Xiaomi Exclusive Service Center Palembang	Internasional Plaza Lt.1 No. 2 (Samping Bakmi Naga), Palembang 30121/0711-360378, 088268132921
30	Pekanbaru	Xiaomi Exclusive Service Center Pekanbaru	Jl. Dr.Setia Budhi No. 84, Rintis, Pekanbaru-Riau 28141/0761-8405996, 088920246150
31	Pontianak	Xiaomi Exclusive Service Center Pontianak	Jl. Sultan Abdulrahman No. 38B, Pontianak Selatan, Pontianak, Kalimantan Barat 78113/085754050023, 08778788789 (Hotline)
32	Semarang	Xiaomi Exclusive Service Center Semarang	Jl. Dr. Cipto No. 169B, Karangturi, Semarang Timur, Semarang, Jawa Tengah 50124/08813863002, 08778788789 (Hotline)
33	Serang	Xiaomi Exclusive Service Center Serang	Jl. Jendral Ahmad Yani No. 134, Sumurpeung, Serang, Banten 42117/081389481860, 08778788789 (Hotline)
34	Solo	Xiaomi Exclusive Service Center Solo	Komplek The Park, Blok C No. 16 Jl. Ir. Soekarno, Sukoharjo-Solo Baru 57552/0271-5722734, 088895792159
35	Surabaya	Xiaomi Exclusive Service Center Surabaya	WTC e-mail Lt. 4 - Galeria No 4028, Jl. Pemuda No.21-31, Embong Kaliasin, Genteng, Surabaya, Jawa Timur 60271/031-99015051, 087808785078, 08778788789 (Hotline)
36	Surabaya	Xiaomi Exclusive Service Center Surabaya	Plaza Marina Lt.3 Kav. M1, Jl. Margorejo Indah 97-99, Surabaya 60238/(62-31) 8470323
37	Tangerang	Xiaomi Exclusive Service Center Tangerang	Ruko Sinpasa Blok SG2 No. 9, Gading Serpong, Pakulonan Barat, Kelapa Dua, Kota Tangerang, Banten 15810/081356276525, 08778788789 (Hotline)
38	Tanjung Pinang	Xiaomi Exclusive Service Center Tanjung Pinang	Ruko Bintan Center No. 8, Jl. DJ Panjaitan KM. 9, Air Raja, Tanjungpinang Timur, Tanjung Pinang, Kepulauan Riau 29125/083185754798, 08778788789 (Hotline)
39	Tasikmalaya	Xiaomi Exclusive Service Center Tasikmalaya	Jl. HZ. Mustofa no. 376 Kel. Tugujaya, Kec. Cihideung, Tasikmalaya, Jawa Barat 46126/085324108625, 08778788789 (Hotline)
40	Yogyakarta	Xiaomi Exclusive Service Center Yogyakarta	Ruko Gondomanan Square, Kav. 5, Jl.Bridgen Katamso No. 37, Yogyakarta 55121/0274-2871837, 089619181495

Xiaomi terus berusaha untuk menghadirkan layanan yang memudahkan Anda. Anda dapat mengunjungi <https://www.mi.com/id/id/service/repair/> untuk daftar lengkap dan terbaru dari pusat layanan Purna Jual kami.

Dibuat di Indonesia

Produk ini diproduksi oleh:

PT. Arisamandiri Pratama
Jalan Raya Karangawen km 20 Demak, Indonesia

Untuk:

PT.Xiaomi Technology Indonesia
Jl Pelita VI No.99, Kel. Kampung Pelita, Kec. Lubuk Baja, Kota Batam, Prop. Kepulauan Riau.

MKG# PMKG.275.04.2024



Manufactured under license from Dolby Laboratories. Dolby, Dolby Audio and the double-D symbol are trademarks of Dolby Laboratories Licensing Corporation.



For DTS patents, see <http://patents.dts.com>. Manufactured under license from DTS, Inc. (for companies headquartered in the U.S./Japan/Taiwan) or under license from DTS Licensing Limited (for all other companies). DTS, DTS:X, Virtual:X, and the DTS:X logo are registered trademarks or trademarks of DTS, Inc. in the United States and other countries. © 2021 DTS, Inc. ALL RIGHTS RESERVED.



The terms HDMI and HDMI High-Definition Multimedia Interface, and the HDMI Logo are trademarks or registered trademarks of HDMI Licensing Administrator, Inc. in the United States and other countries.

The terms HDMI and HDMI High-Definition Multimedia Interface, and the HDMI Logo are trademarks or registered trademarks of HDMI Licensing Administrator, Inc. in the United States and other countries.

Google, Android, YouTube, Android TV and other marks are trademarks of Google LLC.



XXXXXXXXXXXX